

Приложение к Порядку
составления и утверждения плана
финансово-хозяйственной
деятельности муниципальных
автономных и бюджетных учреждений
Алеутского муниципального района

УТВЕРЖДАЮ

Директор

(наименование должности лица, утверждающего документ)



(подпись)

М.П. Деван

(расшифровка подписи)

20__

ноября

20 16 г.

**План финансово-хозяйственной деятельности
на 20 16 год**

«31» декабря 2015 г.

Наименование муниципального автономного или бюджетного учреждения
Муниципальное бюджетное образовательное учреждение "Никольская средняя общеобразовательная школа"

ИНН/КПП
4103000472/410301001

Единица измерения: руб.

Наименование органа, осуществляющего функции и полномочий учредителя
Администрация Алеутского муниципального района

Адрес фактического местонахождения муниципального автономного или бюджетного учреждения
684500, Камчатский край, Алеутский район, село Никольское, улица 50 лет Октября, дом 7

КОДЫ	
Форма по КФД	
Дата	31.12.2015
по ОКПО	02084863
по ОКЕИ	383

I. Сведения о деятельности муниципального автономного или бюджетного учреждения

- 1.1. Цели деятельности муниципального автономного или бюджетного учреждения:
Создание оптимальных условий для воспитания и обучения детей, преемственности в содержании образования, эффективности использования кадрового потенциала, финансовых средств и материальной базы.
- 1.2. Виды деятельности муниципального автономного или бюджетного учреждения:
Основной вид деятельности: Код по ОКВЭД 80.21 (Основное общее и среднее (полное) общее образование); Дополнительный вид деятельности: Код по ОКВЭД 80.10.3 (Дополнительное образование детей)
- 1.3. Перечень услуг (работ), осуществляемых на платной основе:
Предоставление общедоступного и бесплатного начального общего, основного общего, среднего (полного) общего, дополнительного образования по основным общеобразовательным программам.
Организация отдыха детей в каникулярное время

II. Показатели финансового состояния учреждения

Наименование показателя	Сумма
I. Нефинансовые активы, всего:	209 507 057,22
из них:	
1.1. Общая балансовая стоимость недвижимого муниципального имущества, всего	190 365 556,65
в том числе:	
1.1.1. Стоимость имущества, закрепленного собственником имущества за муниципальным автономным или бюджетным учреждением на праве оперативного управления	190 365 556,65
1.1.2. Стоимость имущества, приобретенного муниципальным автономным или бюджетным учреждением за счет выделенных собственником имущества учреждения средств	
1.1.3. Стоимость имущества, приобретенного муниципальным автономным или бюджетным учреждением за счет доходов, полученных от платной и иной приносящей доход деятельности	
1.1.4. Остаточная стоимость недвижимого муниципального имущества	155 613 702,19
1.2. Общая балансовая стоимость движимого муниципального имущества, всего	19 141 500,57
в том числе:	
1.2.1. Общая балансовая стоимость особо ценного движимого имущества	2 622 576,90
1.2.2. Остаточная стоимость особо ценного движимого имущества	1 314 244,56
II. Финансовые активы, всего	- 156 582 513,39
из них:	
2.1. Дебиторская задолженность по доходам	
2.2. Дебиторская задолженность по выданным авансам, кроме доходов от платной и иной приносящей доход деятельности, всего:	766 769,46
в том числе:	
2.2.1. по выданным авансам на услуги связи	7 433,93
2.2.2. по выданным авансам на транспортные услуги	
2.2.3. по выданным авансам на коммунальные услуги	
2.2.4. по выданным авансам на услуги по содержанию имущества	
2.2.5. по выданным авансам на прочие услуги	82 038,53
2.2.6. по выданным авансам на приобретение основных средств	653 197,00
2.2.7. по выданным авансам на приобретение нематериальных активов	
2.2.8. по выданным авансам на приобретение произведенных активов	
2.2.9. по выданным авансам на приобретение материальных запасов	24 100,00
2.2.10. по выданным авансам на прочие расходы	
2.3. Дебиторская задолженность по выданным авансам за счет доходов, полученных от платной и иной приносящей доход деятельности, всего:	
в том числе:	


Наименование показателя	Сумма
2.3.1. по выданным авансам на услуги связи	
2.3.2. по выданным авансам на транспортные услуги	
2.3.3. по выданным авансам на коммунальные услуги	
2.3.4. по выданным авансам на услуги по содержанию имущества	
2.3.5. по выданным авансам на прочие услуги	
2.3.6. по выданным авансам на приобретение основных средств	
2.3.7. по выданным авансам на приобретение нематериальных активов	
2.3.8. по выданным авансам на приобретение произведенных активов	
2.3.9. по выданным авансам на приобретение материальных запасов	
2.3.10. по выданным авансам на прочие расходы	
III. Обязательства, всего	26 455,44
из них:	
3.1. Просроченная кредиторская задолженность	
3.2. Кредиторская задолженность по обязательствам, кроме расходов от платной и иной приносящей доход деятельности, всего:	59 889,59
в том числе:	
3.2.1. по начислениям на выплаты по оплате труда	
3.2.2. по оплате услуг связи	
3.2.3. по оплате транспортных услуг	980,00
3.2.4. по оплате коммунальных услуг	58 909,59
3.2.5. по оплате услуг по содержанию имущества	
3.2.6. по оплате прочих услуг	
3.2.7. по приобретению основных средств	
3.2.8. по приобретению нематериальных активов	
3.2.9. по приобретению произведенных активов	
3.2.10. по приобретению материальных запасов	
3.2.11. по оплате прочих расходов	
3.2.12. по платежам в бюджет	
3.2.13. по прочим расчетам с кредиторами	
3.3. Кредиторская задолженность по расчетам с поставщиками и подрядчиками за счет доходов, полученных от платной и иной приносящей доход деятельности, всего:	
в том числе:	
3.3.1. по начислениям на выплаты по оплате труда	
3.3.2. по оплате услуг связи	
3.3.3. по оплате транспортных услуг	
3.3.4. по оплате коммунальных услуг	
3.3.5. по оплате услуг по содержанию имущества	
3.3.6. по оплате прочих услуг	
3.3.7. по приобретению основных средств	
3.3.8. по приобретению нематериальных активов	
3.3.9. по приобретению произведенных активов	
3.3.10. по приобретению материальных запасов	
3.3.11. по оплате прочих расходов	
3.3.12. по платежам в бюджет	
3.3.13. по прочим расчетам с кредиторами	

III. Показатели по поступлениям и выплатам учреждения


Наименование показателя	Код по бюджетной классификации операции сектора государственного управления	Всего	в том числе	
			операции по лицевым счетам, открытым в органах Федерального казначейства	операции по счетам, открытым в кредитных организациях в иностранной валюте
Планируемый остаток средств на начало планируемого года	X	0,90	0,90	
Поступления, всего:	X	50 472 500,00	50 472 500,00	
в том числе:	X			
Субсидии на выполнение муниципального задания	X	42 367 000,00	42 367 000,00	
Целевые субсидии		7 358 500,00	7 358 500,00	
Бюджетные инвестиции				
Поступления от оказания муниципальным автономным или бюджетным учреждением услуг (выполнения работ), предоставление которых для физических и юридических лиц осуществляется на платной основе, всего	X	747 000,00	747 000,00	
в том числе:	X			
Прочие доходы	X	740 000,00	740 000,00	
Поступления от иной приносящей доход деятельности, всего:	X			
в том числе:	X			
Поступления от реализации ценных бумаг	X			
Планируемый остаток средств на конец планируемого года	X			
Выплаты, всего:	960	50 472 500,90	50 472 500,90	
в том числе:				
Оплата труда и начисления на выплаты по оплате труда, всего	210	35 603 500,90	35 603 500,90	
из них:				
Заработная плата	211	26 706 000,00	26 706 000,00	
Прочие выплаты	212	1 192 500,00	1 192 500,00	
Начисления на выплаты по оплате труда	213	7 705 000,90	7 705 000,90	
Оплата работ, услуг, всего	220	7 710 000,00	7 710 000,00	
из них:				
Услуги связи	221	145 000,00	145 000,00	
Транспортные услуги	222	74 740,00	74 740,00	
Коммунальные услуги	223	6 286 093,00	6 286 093,00	
Арендная плата за пользование имуществом	224			
Работы, услуги по содержанию имущества	225	722 633,00	722 633,00	
Прочие работы, услуги	226	481 534,00	481 534,00	

Безвозмездные перечисления организациям, всего	240			
из них:				
Безвозмездные перечисления государственным и муниципальным организациям	241			
Социальное обеспечение, всего	260			
из них:				
Пособия по социальной помощи населению	262			
Пенсии, пособия, выплачиваемые организациями сектора государственного управления	263			
Прочие расходы	290	3 828 000,00	3 828 000,00	
Поступление нефинансовых активов, всего	300	3 331 000,00	3 331 000,00	
из них:				
Увеличение стоимости основных средств	310	594 500,00	594 500,00	
Увеличение стоимости нематериальных активов	320			
Увеличение стоимости производственных активов	330			
Увеличение стоимости материальных запасов	340	2 736 500,00	2 736 500,00	
Поступление финансовых активов, всего	500			
из них:				
Увеличение стоимости ценных бумаг, кроме акций и иных форм участия в капитале	520			
Увеличение стоимости акций и иных форм участия в капитале	530			
Справочно:				
Объем публичных обязательств, всего	X			


Директор

 М.П. Левая
(подпись) (расшифровка подписи)

Главный бухгалтер

 Ю.В. Мулина
(подпись) (расшифровка подписи)

Исполнитель
тел. 8 (41547) 22-426

 А.В. Лукин
(подпись) (расшифровка подписи)

" 20 " января 2016 г.